

# Piano Di Recupero - Meta (NA)

Legge 457 / 1978 e Legge regionale 22 dicembre 2004, n. 16

articolo :  
**15**

Unità edificate ruderali e sedimi risultanti da demolizioni.

Tipo  
RUS

Ruderi



1



2

Sito attualmente ineditato



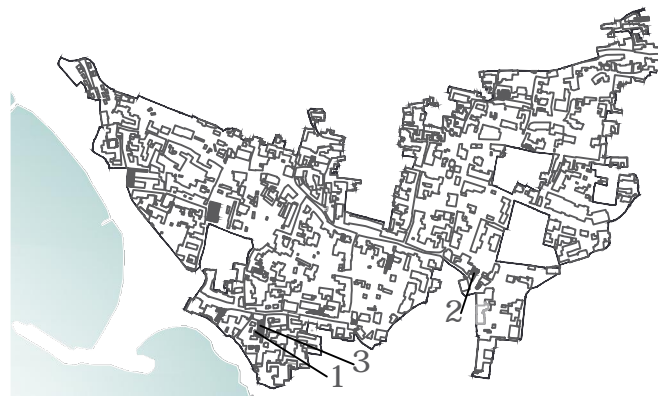
3



3



1

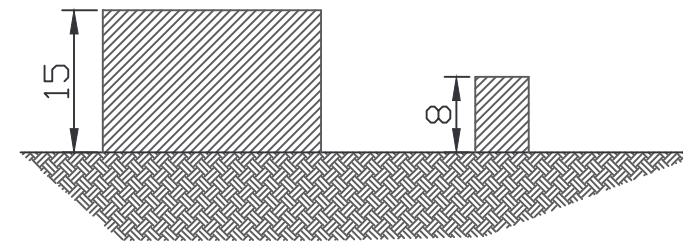


Scala 1:200

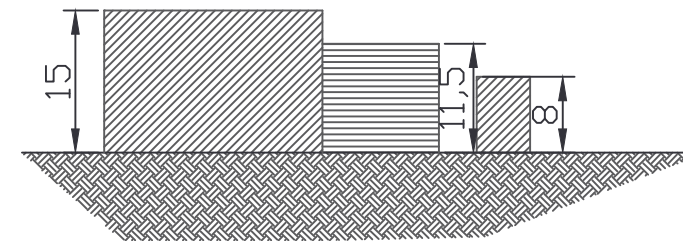
Vincolo legge 1089 / 39 : no

Piani: -

Calcolo altezza massima



Altezze attuali degli edifici



Ipotesi di altezza del nuovo edificio, ricavata dalla media degli edifici circostanti, a titolo di esempio

**Impianto distributivo urbanistico:** sedimi di edifici o parti di edifici presenti 1955 e attualmente non presenti. Comprende suolo attualmente ineditato che se ricostruiti andrebbe a recuperare il disegno del tessuto edilizio originale.

**Interventi previsti:**

- manutenzione ordinaria
- manutenzione straordinaria
- restauro risanamento conservativo
- ristrutturazione edilizia
- nuova costruzione


Nel 1955



Oggi



Possibile sviluppo

 Sedime di riedificazione su aree occupate nel 1955

